



Luz empotrable externa fina DL252

DL252 G2 R Rd LED 2000 65K 24W 11'' WV

Una familia completa que brinda luz superior con una gran uniformidad y seguridad. Elige el mejor ajuste para cada proyecto, desde múltiples potencias en vatios/ paquetes lumínicos y disfruta el gran rendimiento confiable sin mantenimiento.

Datos del producto

Funcionamiento de emergencia	
Color de la fuente de luz	865 luz de día fría
Fuente de luz reemplazable	No
Cantidad de unidades de equipos	1 unidad
Controlador/unidad de potencia/ transformador	Fuente de alimentación
Controlador incluido	Sí
Tipo óptico	Ángulo de haz de luz de 110°
Ampliación de haz de luz de la luminaria	110°
Conexión	Cables y guías flotantes
Clase de protección IEC	Clase de seguridad II
Prueba de resplandor del cable	Temperatura de 650 °C, duración de 30 s
Período de garantía	1 años
Salida lumínica constante	No
Cumple con el reglamento RoHS de la UE	Sí
Mecánicos y de carcasa	
Tensión de entrada	110 a 240 V
Frecuencia de entrada	50 o 60 Hz
Corriente de irrupción	14,9 A
Tiempo de irrupción	0,5 ms

Factor de potencia (mín.)	0.5
Controles y regulación	
Con regulación de intensidad	No
Datos técnicos de la luz	
Material de la carcasa	Aluminio
Material de cubierta/lente óptico	Poliestireno
Material de fijación	Acero
Altura total	20 mm
Diámetro total	300 mm
Color	Blanco
Dimensiones (alto x ancho x profundidad)	20 x NaN x NaN mm
Aprobación y aplicación	
Código de protección de ingreso	IP20 [Protección para los dedos]
Código de protección de impacto mec.	IK03 [0,3 J]
Información general	
Flujo luminoso inicial	2000 lm
Eficacia de la luminaria LED inicial	83,00 lm/W

Luz empotrable externa fina DL252

Temperatura de color correlacionada inic.	6500 K
Índice de reproducción de color inic.	80
Cromaticidad inicial	(0.3130 , , 0.3370) 6 SDCM
Potencia de entrada inicial	24 W

Rendimiento en el tiempo (conforme con IEC)

Tasa de falla del controlador a 5.000 h	0,015 %
Vida útil media L70B50	25000 h

Condiciones de aplicación

Rango de temperatura ambiente	-10 a +40 °C
Apta para aplicaciones de alternado aleatorio	No aplica

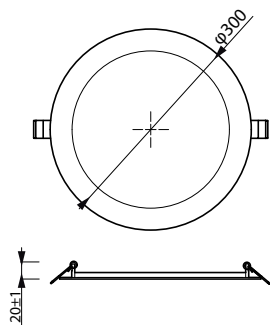
Datos de producto

Código del producto completo	871869974879100
------------------------------	-----------------

Nombre del producto del pedido	DL252 G2 R Rd LED 2000 65K 24W 11" WV
EAN/UPC: producto	8718699748791
Código del pedido	929002346201
Código local	929002346201
Numerador SAP: cantidad por paquete	1
Descripción de código local	DL252 G2 R Rd LED 2000 65K 24W 11" WV
Numerador: paquetes por caja externa	12
Material de SAP	929002346201
Copiar peso neto (pieza)	0,590 kg

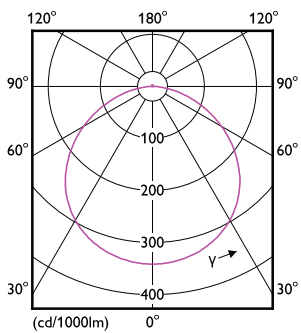


Plano de dimensiones

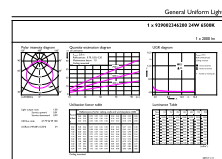


DL252 G2 R Rd LED 2000 65K 24W 11" WV

Datos fotométricos



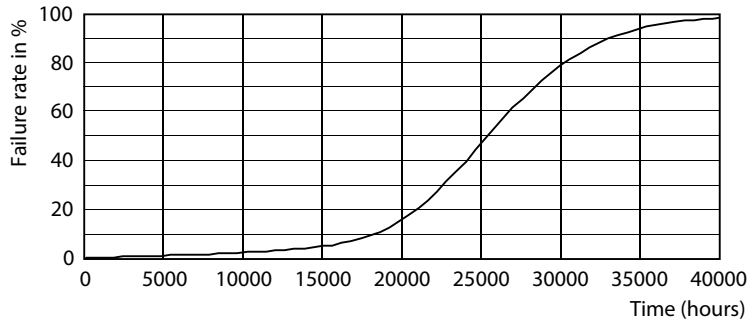
Downlight DL252 G2 LED R RD 2000lm 65K-LDD



Downlight DL252 G2 LED R RD 2000lm 65K-GUL

Luz empotrable externa fina DL252

Vida útil



L70B-50 25K-LED

